



小怪獸噴霧槍

養成手冊

Mr. ^{聰明先生}Smart

消毒獸 攻擊力999+

常見於家庭起居、辦公場所、
商務交流、旅館民宿、大樓電梯.....
everywhere!!
流感疫情好可怕！
有牠在，你放心



美容獸 女神力999+

光速版保養、
眾神不外傳的美麗肌密.....
奈米精華 溫柔呵護
輕鬆擁有 萬人迷魅力破表術



芳香獸 療癒力999+

親友來訪、靜坐冥想、紓壓放鬆時.....
精油滴進去 整座森林搬回來



加濕降塵獸 淨化力999+

冷氣房、乾冷的秋冬、
嚴重空污時.....釋放大量負離子
不只肌膚
空氣也要做好保濕哦！



園藝獸 回春力999+

陽台、庭院、綠色植栽旁.....
向春神許願 撒下生命之水
常駐這座庭園吧



清潔涼涼獸 急凍力999+

夏天熱得受不了
最怕手髒沒水可清洗！
小怪獸開下去~露營外出好安心

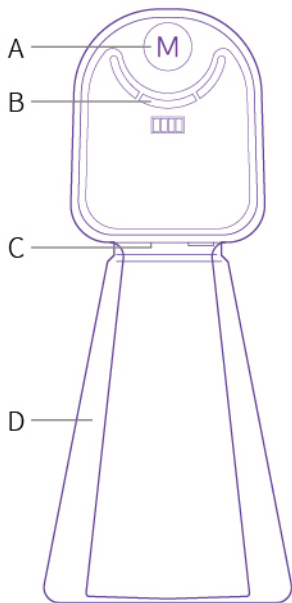


小怪獸噴霧槍

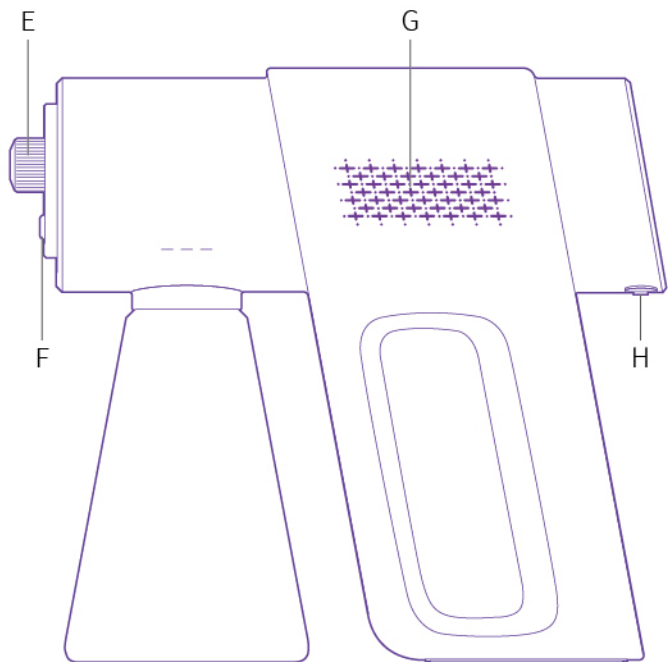
小怪獸噴霧槍是一款運用於多種環境的噴霧槍，根據用途可霧化噴灑不同的液體。包括車內、住宅、辦公室、電梯、車廂、浴廁等，平日則可以當作室內加濕、精油擴香或保養肌膚的美容輔助使用。

透視小怪獸—構造簡介

- A. M鍵(切換噴霧量)
- B. 噴霧量三段及人體感應指示燈
- C. Type-C充電口
- D. 儲液瓶
- E. 虹吸可調噴嘴
- F. 人體偵測感應裝置
- G. 散熱冷卻窗
- H. 電源開關



モンスター
小怪獣
Spray Machine



小怪獸啟程－操作方法

1. 充電：需要DC5V充電器(未包含於套件)，4-5小時可以充滿，4個指示燈會依充電進度閃爍直到充滿(4個燈恆亮、不閃爍)。
2. 將液體(常溫)加入瓶子裝滿並鎖緊，再將電源開關推至ON。
3. 短按M鍵(2秒以內)可啟動3種模式切換連續模式噴霧量：從低檔LOW開始，依次可切換中檔MIDDLE、高檔HIGH、待機模式，按此順序循環。
4. 長按M鍵可啟動人體感應模式(紅燈長亮)。
5. 短按M鍵兩次可開/關藍光亮燈。
6. 可旋轉噴頭調節噴霧顆粒大小。順時針方向旋轉可使噴霧細緻奈米化，噴灑更均勻。
7. 人體感應模式下，亦可啟動3種模式：低檔LOW / 中檔MIDDLE / 高檔HIGH。



特別注意

- 使用酒精等揮發性易燃液體時，務必遠離火源。
- 用於消毒時請配戴口罩，避免接觸臉部、眼睛與口鼻。

飼育祕訣－注意事項

1. 電量不足時噴射距離會變短。
2. 裝入液體後，請勿倒放、側放或劇烈搖晃，以免液體逆流入機體造成毀損。
3. 請勿在連續模式下一邊充電、一邊使用。
4. 請於常溫下使用，勿倒入高溫液體。
5. 請勿使用腐蝕性液體、凝膠或帶雜質的液體，以免噴嘴堵塞。
6. 如久不用，請將儲液瓶內溶液清空。

保養指南

- 1.所有的日常保養和維護工作都必須在插頭拔掉關掉電源後進行。
- 2.不使用時請將儲液瓶內液體清空，保持乾淨及乾燥。
- 3.表面不可以汽油或油性清潔劑擦洗，應使用軟布或中性清潔劑擦洗，擦洗時軟布需擰乾，以免滲入機器馬達。
- 4.存放位置保持乾燥。
- 5.機器上方不宜堆放重物。

小怪獸の參數－產品規格

尺寸：237*87.5*214mm

重量：950g

充電電壓：DC5V 1.5A

工作電壓：DC12V

電池容量：2200mA

功耗：25W


噴霧距離：最遠可達3公尺

儲液瓶容量：380ml

產地：China

設計：Taiwan

產品責任險(F0-110-08266121-00006-PDL)



聰明先生產品保修卡

商品名稱	保固期間
小怪獸噴霧槍	自購買日起1年內

使用商品前建議先掃描右列QR Code，享有完整服務，並領取獨家折扣優惠。



申請線上保固
ID: @smart520



最新商品發表
粉絲回饋抽獎

本商品保固期為一年，右列情況屬非保固範圍內：

1. 無有效發票或經銷商蓋章、線上登入。
2. 產品由於不當使用、或自行拆裝所引起之故障與損壞。
3. 經銷商承諾的服務及附加的配置，若不在本公司保固範圍內，均由經銷商自行負責服務。



經銷商章

總代理

赫里龍國際貿易有限公司

客服中心專線：0800-020304

服務時間：星期一至星期五 9:30-17:00

營運中心：台中市北區崇德路一段631號11樓之2

Mr. Smart

聰明先生
Mr. Smart

小怪獸噴霧槍
養成手冊

百變小怪獸 由你來定義

為安全使用本產品，請務必仔細閱讀